

## ピアレビューについて(教員)

概要.....	1
設定.....	1
評価後の確認.....	2
学生画面.....	4

### 概要

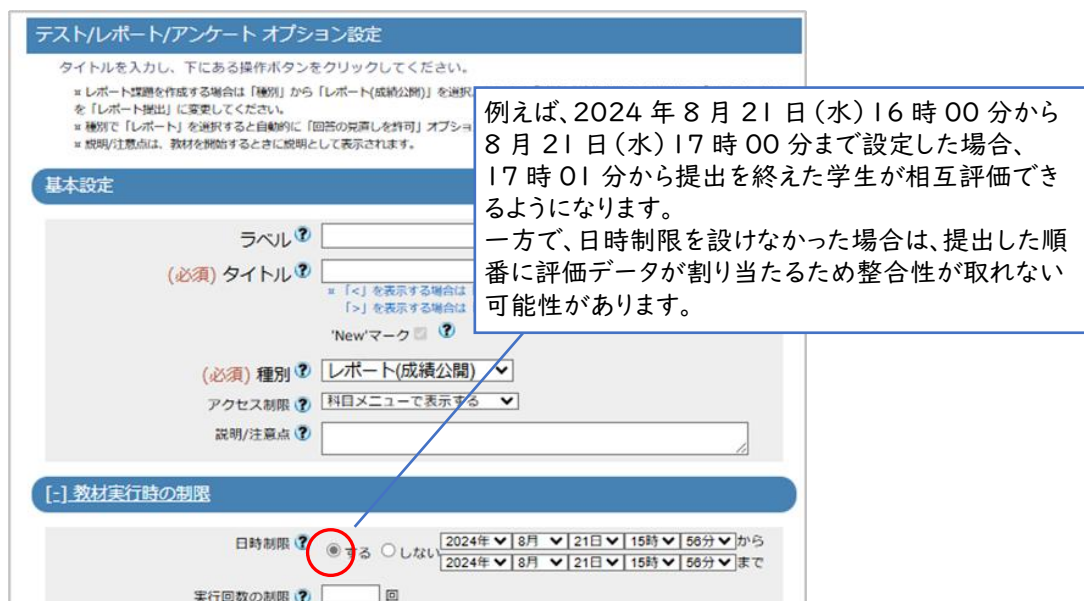
レポート教材の問題スタイル「レポートファイル」、「記述式」の課題内容を学生同士で評価(相互評価)しあう機能です。ピアレビューを利用するには教材作成時のオプション設定画面で評価人数を設定します。本FAQはMicrosoft Edgeを利用していますがブラウザにより実際の画面が異なる場合があります。

### 設定

1. 「教材を作成する」から「レポート」を選択します。



2. 「テスト/レポート/アンケートオプション設定」の「基本設定」でタイトルを入力し「教材実行時の制限」で日時制限を必ず設けるようにしてください。日時制限を設けることで相互評価の開始時刻を合わせることができ、評価者の組み合わせがランダムに振り分けられます。



※あくまで日時制限は、解答内容の提出期限であり、相互評価期間の設定ではございません。

3. 「テスト/レポート/アンケートオプション設定」の「他の科目メンバーへ回答を公開する」内のピアレビュー項目を設定します。

[-] 他の科目メンバーへ回答を公開する

提出されたアンケート/レポートの公開  する  しない

ピアレビュー  する  しない 各ユーザが 0 人分+aのレポート/回答をチェックする

$a = 1$  を示します。  
1人分の評価をさせたい場合は、各ユーザが「0」人分、  
2人分の評価をさせたい場合は、各ユーザが「1」人分と入力してください

4. 画面最下部の「テスト作成 問題編集」より設問編集に進みます。以後は[こちら](#)より確認ください。

## 評価後の確認

1. 当該教材の「…」から「公開状況」をクリックします。

2. テスト形式オプションのピアレビューの「設定されています(>開く)」をクリックします。

3. ピアレビュー確認画面が表示されます。  
学生が評価画面の点数を入力することで、教員側のピアレビュー確認画面に反映されます。

ピアレビュー確認

レポート回答の相互評価の結果が表示されています。

集計条件

集計期間 2023年 1月 1日 から 2024年 8月 29日 再集計

採点の位置 未評価のまま 60分以上放置されているデータをXで表示  
 Xで表示されたデータを集計に反映する

集計結果

現在の時刻 2024-08-29 13:12:14  
 集計期間 2023-1-1 から 2024-8-29

CSVダウンロード

レポート提出者一覧表

一覧表 一覧表と割当

氏名	学生ID	学籍番号	出席番号	レビュー人数	平均得点	最大得点	最小得点	詳細	各レビュー得点
検証_学生				1	4.0	4	4	詳細	4
検証_学生3				0	-	-	-	詳細	
検証_学生4				1	5.0	5	5	詳細	5
検証_学生5				1	3.0	3	3	詳細	3
平均得点					4.0				

0 0 0 1 1 1 0  
 0 1 2 3 4 5 6  
 点 点 点 点 点 点 点  
 各ユーザの平均得点分布

4. 「一覧表」または「一覧表と割当」から評価内容を確認します。  
評価内容の確認は「詳細」をクリックすることで、画面下部に評価内容が表示されます。

- 一覧表: 学生が解答した内容に対する評価点を確認できます。

レポート提出者一覧表

一覧表 一覧表と割当

氏名	学生ID	学籍番号	出席番号	レビュー人数	平均得点	最大得点	最小得点	詳細	各レビュー得点
検証_学生				1	4.0	4	4	詳細	4
検証_学生3				0	-	-	-	詳細	
検証_学生4				1	5.0	5	5	詳細	5
検証_学生5				1	3.0	3	3	詳細	3
平均得点					4.0				

評価された人

- 一覧表と割当: 誰が誰を評価したかを確認できます。

レポート提出者一覧表

一覧表 一覧表と割当

氏名	学生ID	学籍番号	出席番号	レビュー人数	平均得点	最大得点	最小得点	詳細	検証_学生	検証_学生3	検証_学生4	検証_学生5
検証_学生				1	4.0	4	4	詳細	-	4	-	-
検証_学生3				0	-	-	-	詳細	-	-	-	-
検証_学生4				1	5.0	5	5	詳細	-	-	-	5
検証_学生5				1	3.0	3	3	詳細	3	-	-	-
平均得点					4.0							

評価した人

5. 「一覧表と割当」で「x」がついている場合は、「xで表示されたデータを集計に反映する」にチェックを入れることで、未評価のコメントを確認することができます。

ピアレビュー確認

レポート回答の相互評価の結果が表示されています。

集計条件

集計期間 2023年 1月 1日 から 2024年 8月 29日 再集計

採点の位置  評価のまま [00] 分以上放置されているデータを X で表示  Xで表示されたデータを集計に反映する

集計結果

現在の時刻 2024-08-29 14:13:38  
集計期間 2023-1-1 から 2024-8-29  
CSVダウンロード

レポート提出者一覧表

一覧表 一覧表と割当

氏名	学生ID	学籍番号	出席番号	レビュアー人数	平均得点	最大得点	最小得点	詳細	検証_学生	検証_学生3	検証_学生4	検証_学生5
検証_学生				1	4.0	4	4	詳細	-	4	-	-
検証_学生3				0	-	-	-	詳細	-	-	X	-
検証_学生4				1	5.0	5	5	詳細	-	-	-	5
検証_学生5				1	3.0	3	3	詳細	3	-	-	-
平均得点					4.0							

各ユーザの平均得点分布

検証_学生	検証_学生3	検証_学生4	検証_学生5
-	4	0	-
-	-	-	5
3	-	-	-

6. 「詳細」をクリックすると画面下部に提出者の解答内容と評価者のコメントが確認できます。

検証\_学生3 ( )

集計期間 2023-1-1 から 2024-8-29  
レポート提出日時 2023-08-25 16:39:14

ユーザ結果表

問	提出物	レビュアー人数	平均得点	最大得点	最小得点
1	同志社の建学精神はキリスト教精神に基づく「良心教育」である。それは、「同志社大学設立の旨意」において示されているとおり、新島襄は建学にあたり「良心を手腕に運用する人物」の育成を掲げた。知識教育に偏ることのないよう、キリスト教に基づく「徳育」を並行して進めることで、「良心の全剣に花開」した人々を輩出したいと願ったのである[12]。	1	0.0	0	0

同志社大学では、「一國の良心」ともいべき人物を養成するために培った同志社の教育をいまに受け継ぎ、実現するためにも、「キリスト教主義」・「自由主義」・「国際主義」を同志社大学における教育理念と定めて、これらの理念に基づく教育活動を実施している

各レビューの詳細

検証\_学生4 ( )

レビュー結果表

問	レビュー日時	得点	削除
1		採点結果なし	削除

問1レビューコメント

テスト回答。

「レポート提出者一覧表」に戻る

## 学生画面

1. レポートを提出した学生画面では利用可能期間が終了すると「他学生のレポートを評価する」と「評価結果」が表示されます。「他学生のレポートを評価する」をクリックすると、評価するファイルまたは記述式の入力内容が表示されます。学生用 FAQ は [こちら](#) より参照いただけます。

New  
ピアレビュー確認

レポート

[他学生のレポートを評価する](#) [評価結果](#)

利用可能期間 2023/08/25 16:37 - 2023/08/25 16:45

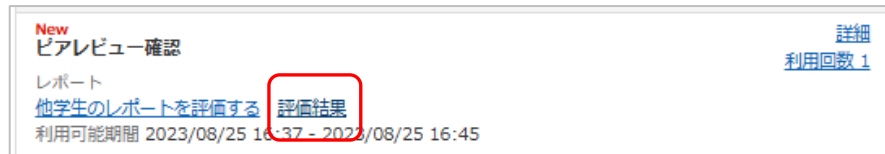
詳細  
利用回数 1

2. 対象件数を確認し、「採点」から点数とコメント入力します。  
※学生が評価した内容はコメント入力のみではシステムに反映されません。必ず「点数」を入力するようにしてください。



他者からの評価内容を確認する

1. 評価結果をクリックする。

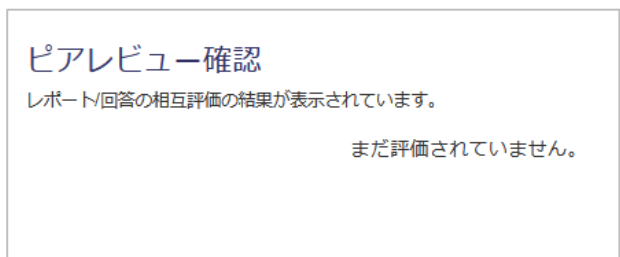


2. 次の画面が表示されます。

(内容確認画面)



(未評価の場合)



以上

- 本 FAQ に掲載した会社名、システム名、プログラム名、商品名などは核開発メーカーの商標または登録票です。
- 本文中では©マーク、®マーク、TM マークを省略しています。