

# ④採点

# (1) e-classご利用時の注意事項

e-class

科目▼ マニュアル ログアウト

管理者からのお知らせ

最新10件 (全 4 件)

- レポートの提出期限について 動画説明 - 03/15
- レポートの提出期限について 動画説明 - 03/03
- レポートの提出期限について 動画説明 - 03/03
- 1件目のお知らせのタイトル システム管理者 - 11/15

参加している科目

表示する学期

2023 秋学期

□ e-classシステムにログインした画面を複数立ち上げると個人データが破損したり、レポートが正常に提出できなくなる恐れがあります。

時間割表 (表示する年度/学期を選択)

	月曜日	火曜日	水曜日	木曜日	金曜日	土曜日
1限	▶ 動画説明 新着メッセージ(3)					

科目一覧画面で「注意事項」を選択します。

## 注意事項

更新日 2023.9.6

英文は次のページにあります。  
English on the next page.

- ブラウザ環境は常に最新の状態でご使用ください。
- 成績評価に関わる操作(レポート提出、テスト等)はスマートフォン、モバイル画面(注. PCでブラウザ画面を小さくしたもの)では実施しないでください。
- 課題の提出を行った場合は、提出後にきちんと送信されているかを再度確認してください。特に添付ファイルでのレポート提出の場合、提出後にe-classから「レポートを受け取りました」というメールが届いた後、「マイレポート」で自分が提出したファイルが正しく開けるか、ファイルが破損していないか、内容に間違いがないか等を必ず確認してください。
- 提出したレポート等のデータは、成績が確定するまでは必ず保管しておいてください。

## (2) レポートの採点方法 ①



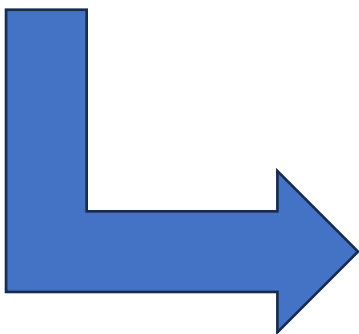
「成績」から「レポート/記述式問題の採点」を選びます。

## (2) レポートの採点方法 ②

レポート/記述式問題の採点

### 動画説明

- [レポート課題](#)
- [授業レポート](#)



レポート/記述式問題の採点

レポート一覧に戻る

レポート課題

レポート採点 未提出者

データの読み込み

動画説明  登録ユーザのみ  管理者を含む  ゲストを含む

再読み込み

絞り込み条件

条件の変更 並び順: 学生ID

結果 1 件 (2024-01-05 10:40:11)

レポート一覧を開く ファイル出力 採点結果の読み込み

dp花子(dphanako) 未

提出日時: 2023-03-15 14:59:10

Q. 1 提出日時: 2023-03-15 14:08:30

レポート 未提出

添削ファイル  元に戻す

採点 得点  / 10       ▲ ▼ クリア

コメント  定型文

再提出指示

再提出を指示する

保存 リセット

該当レポート課題名ををクリックすると、提出されているレポートの一覧が表示されます。

## (2) レポートの採点方法 ③

レポート/記述式問題の採点

レポート一覧に戻る

レポート課題

レポート採点 未提出者

データの読み込み

動画説明  登録ユーザのみ  管理者を含む  ゲストを含む

再読み込み

絞り込み条件

条件の変更 並び順: 学生ID

結果 1 件 (2024-01-05 10:50:58)

レポート一覧を開く ファイル出力 採点結果の読み込み

1

dp花男(dphanao01) 未

提出日時: 2024-01-05 10:50:37

Q. 1 提出日時: 2024-01-05 10:50:35

レポート サンプル レポート2.txt プレビュー

添削ファイル ファイルを選択 ファイル未選択

元に戻す

採点 得点  / 10 10 8 6 4 2 0 ▲ ▼ クリア

コメント

定型文

再提出指示

再提出を指示する

保存 セット

学生のレポートは画面を下にスクロールすることで続けて見ることができます。  
点数やコメントを入力し保存を押します。

## (2) レポートの一括採点方法 ①

The screenshot shows the 'e-class' management interface. At the top, there are navigation tabs: 'e-class', '動画説明', and '管理'. Below these are sub-tabs: '教材一覧', '教材', '成績', '出席', 'その他', 'メンバー', '科目管理', and '学生としてログインする'. A blue message bar at the top left says 'メッセージがあります。'. The main content area is divided into sections: '共通' (Common), '第1回' (1st Session), and '共通' (Common) again. The '成績' dropdown menu is open, and the option 'レポート/記述式問題の採点' is highlighted with a red box. Other options in the menu include '成績一覧', '進捗状況一覧', '出題分野ごとの成績', 'SCORM教材の成績一覧', 'レポート/記述式問題の採点', '類似レポート検知', 'レポート一覧', '問題ごとの成績表示/再採点', '個人ごとの成績表示', and 'アンケート集計'. The '第1回' section contains three items: 'レポート課題' (Report assignment), '復習用テスト' (Review test), and '第一回講義資料' (1st lecture material). The '共通' section contains a list of sessions from '第1回' to '第11回'.

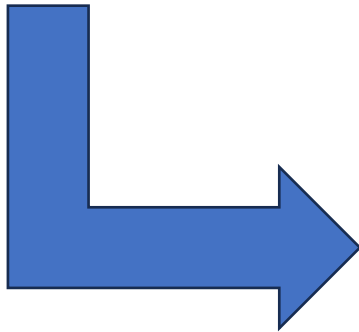
「成績」から「レポート/記述式問題の採点」を選びます。

## (2) レポートの一括採点方法 ②

レポート/記述式問題の採点

動画説明

- [レポート課題](#)
- [授業レポート](#)



レポート/記述式問題の採点

レポート一覧に戻る

レポート課題

レポート採点 未提出者

データの読み込み

動画説明  登録ユーザのみ  管理者を含む  グストを含む

再読み込み

絞り込み条件

条件の変更 並び順: 学生ID 昇

結果 1 件 (2024-01-05 10:40:11)

レポート一覧を開く ファイル出力 採点結果の読み込み

1

dp花子(dphanako) 未

提出日時: 2023-03-15 14:59:10

Q. 1 提出日時: 2023-03-15 14:08:30

レポート 未提出

添削ファイル

ファイルを選択 選択されていません

元に戻す

採点 得点  / 10         クリア

コメント

定型文

再提出指示

再提出を指示する

保存 リセット

該当レポート課題名ををクリックすると、提出されているレポートの一覧が表示されます。

## (2) レポートの一括採点方法 ③

レポート/記述式問題の採点

レポート一覧に戻る

レポート課題

レポート採点 未提出者

データの読み込み

動画説明  登録ユーザのみ  管理者を含む  ゲストを含む

再読み込み

絞り込み条件

条件の変更 並び順: 学生ID 昇

結果 1 件 (2024-01-05 10:50:37)

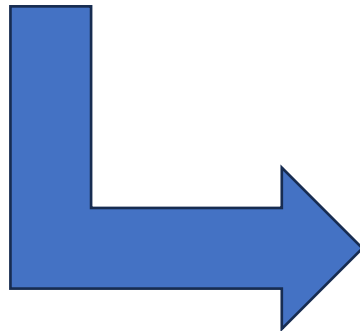
レポート一覧を開く **ファイル出力** 採点結果の読み込み

dp花男(dphanao01)

提出日時: 2024-01-05 10:50:37

Q.1 提出日時: 2024-01-05 10:50:35

レポート サンプルレポート2.txt プレビュー



ファイル出力

出力するファイルを指定してください。

成績データ(csv)(UTF8-BOM)

成績データ(csv)(SJIS)

すべてのレポート(zip)

出力したCSVファイルを編集して「採点結果の読み込み」機能からアップロードすることで、まとめて採点結果を反映できます。

「全てのレポート (Zip)」にはファイルで提出されたレポートが含まれます。

データ生成

閉じる

絞り込み条件から並び替えなど可能です。

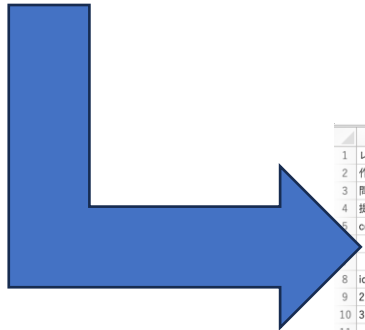
CSVファイルを利用した一括採点を行う場合は、「ファイル出力」をクリックして「すべてのレポート(zip)」を選択し、「データ生成」をクリックします。



## (2) レポートの一括採点方法 ④

001\_dphanadan02\_dp花男子\_Q1\_サンプル\_レポート1.txt  
002\_dphanao01\_dp花男\_Q1\_サンプル\_レポート2.txt  
answer-sjis.csv  
answer.csv  
comments-sjis.csv  
comments.csv  
virus-check.log

ダウンロードしたzipファイルを展開して、フォルダの中に入っている学生のレポートを確認します。



A	B	C	D	E	F	G	H	I	J	K	L	M	N	
1	レポート/記述式問題の採点													
2	作成日	2023/3/2 20:42												
3	問題名	レポート課題												
4	提出日	all - all												
5	contents_id	ba78307f5c5ff3650f5c2dcc4d5b574f												
8	id	科目名	氏名	USERID	提出日	Q.No	更新可能	更新可能	更新可能	更新可能	更新可能	更新可能	更新可能	
9	2b0f91ea71c	動画説明	dp花男子	dphanadan01	2023/3/2 15:50	1	report/answe	download_re	文字数	corrected_file	download	成績	point	comment
10	3df2140504f	動画説明	dp花男	dphanao01	2023/3/2 15:50	1	レポート1.txt					○	5	頑張りました。
11												○	10	よくできました。
12														
13														

answer.csvファイルをExcelで開き、「point」へ点数を、「comment」へコメントを記入して保存します。

## (2) レポートの一括採点方法 ⑤

レポート/記述式問題の採点

レポート一覧に戻る

レポート課題

レポート採点 未提出者

データの読み込み

動画説明  登録ユーザのみ  管理者を含む  ゲストを含む

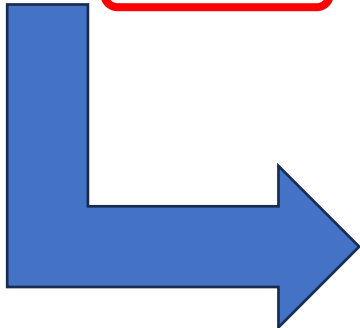
再読み込み

絞り込み条件

条件の変更 並び順: 学生ID ↕

結果 2 件 (2024-01:05 11:27:49)

レポート一覧を開く ファイル出力 採点結果の読み込み



採点結果の読み込み

編集したanswer.csvファイル、もしくはanswer.csvファイルを含めたZIPファイルを指定してください。

ファイルを選択 ファイル未選択

読み込み

閉じる

「採点結果の読み込み」から、「ファイルを選択」を押して、保存したanswer.csvを選択して「読み込み」ボタンをクリックします。

採点結果が読み込まれました。

## (3) 教員自身が提出したレポートを採点する方法 ①

The screenshot shows the 'e-class' management interface. The '成績' (Grades) menu is open, and the option 'レポート/記述式問題の採点' (Marking reports/questionnaire questions) is highlighted with a red box. The interface includes a navigation bar with options like '教材一覧', '教材', '成績', '出席', 'その他', 'メンバー', '科目管理', and '学生としてログインする'. A message box indicates 'メッセージがあります。' (There is a message). The main content area shows a list of reports and tests, including 'レポート課題' (Report assignment) and '復習用テスト' (Review test).

教員自身でレポート課題へレポートを提出します。

レポートを提出後に「成績」から「レポート/記述式問題の採点」を選びます。

## (3) 教員自身が提出したレポートを採点する方法 ②

レポート課題

レポート採点 未提出者

データの読み込み

動画説明  登録ユーザのみ  管理者を含む  ゲストを含む

再読み込み

絞り込み条件

条件の変更 並び順: 学生ID

結果 2 件 (2024-01:05 11:27:49)

レポート一覧を開く ファイル出力 採点結果の読み込み

採点するレポート課題名を選択し「管理者を含む」を選択した上で「再読み込み」をクリックします。

提出されているレポートの一覧へ教員が提出したレポートが表示されます。

## (3) 教員自身が提出したレポートを採点する方法 ③

dp花男子(dphanadan02) 未  
提出日時: 2024-01-05 11:27:35

添削ファイル  ファイル未選択

採点 得点  / 10

コメント

再提出指示  
 再提出を指示する

教員が提出したレポートも表示されるので、学生が提出したレポートと同じ手順で採点します。

再提出を指示する機能もあります。

レポート課題の採点方法については以上です。

dp花子(dphanako) 未  
提出日時: 2023-03-15 14:59:10

Q.1 提出日時: 2023-03-15 14:08:30

レポート 未提出

添削ファイル  ファイル未選択

採点 得点  / 10

コメント

再提出指示  
 再提出を指示する

# (4) FAQ

e-class dp花子 ログアウト

科目▼ マニュアル

課題実施状況一覧  
ダッシュボード

学習記録ビューア  
コース活動状況

リンク  
説明会動画  
レポートの提出窓口作成方法  
変更点一覧  
**FAQ(ご利用前にご一読ください)**  
注意事項  
お問い合わせ

管理者からのお知らせ  
最新10件 (全 4 件)  
レポートの提出期限について 動画説明 - 03/15  
レポートの提出期限について 動画説明 - 03/03  
レポートの提出期限について 動画説明 - 03/03  
1件目のお知らせのタイトル システム管理者 - 11/15  
お知らせ一覧

参加している科目

表示する学期  
2023 秋学期

⚠ e-classシステムにログインした画面を複数立ち上げると個人データが破損したり、レポートが正常に提出できなくなる恐れがあります。

時間割表 (表示する年度/学期を選択)

	月曜日	火曜日	水曜日	木曜日	金曜日	土曜日
1限	動画説明 新着メッセージ(3)					

科目一覧画面で「FAQ(ご利用前にご一読ください)」を選択します。

## FAQ [English] 教員

ここでは、ユーザーからのよくある問合せを掲載しています。  
詳細な機能につきましては、[マニュアル](#) をご覧ください。  
まずは、利用する前に推奨環境等の記載がある [注意事項](#) をよく読んでください。  
マニュアルやFAQを見ても解決しない場合は、[お問い合わせ](#) までご連絡ください。

### ご利用の前に

- [e-class](#)を使うために申請は必要ですか
- 科目利用申請後にエラーメッセージが表示される
- ログインしても目的の科目が表示されない

### 教材の作成

- 過去の教材を今年度の科目に一括コピーしたい
- ラベルについて
- 資料の作成方法について
- レポートの提出窓口作成方法
- テスト教材の作成方法
- 問題スタイルの種類について
- e-classで受験上の注意点等を周知する方法の紹介
- 授業ユニットについて
- チャットの利用方法について